



アジアパシフィックシステム総研株式会社

ASIA PACIFIC SYSTEM RESEARCH FULLCAST GROUP

2007年9月期 第1四半期決算報告

2007. 2.5

2007年9月期第1四半期(連結)
(累計)2006年3月期第3四半期
(累計)

(単位:百万円)

金額 構成比 昨年対比 金額 構成比

	金額	構成比	昨年対比	金額	構成比
売上高	1,691	100.0%	112.8%	1,498	100.0%
売上総利益	277	16.4%	100.6%	276	18.4%
営業利益	69	4.1%	55.8%	124	8.3%
経常利益	73	4.3%	57.5%	127	8.5%
当期純利益	70	4.2%	63.6%	110	7.4%

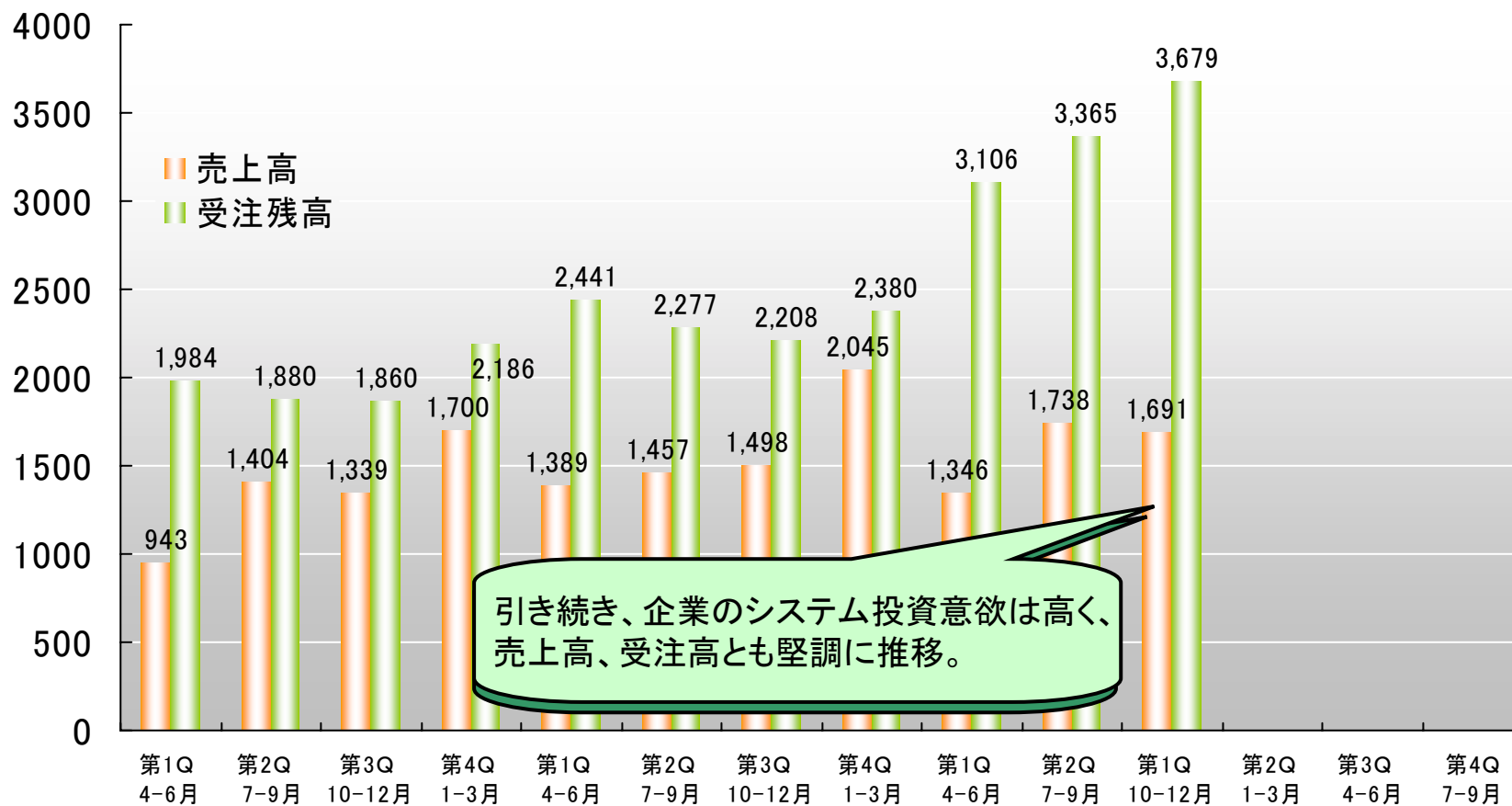
受注は引き続き好調であり、売上の増加基調は継続。M&A効果は64M。

前年同期の高利益率は、運輸向け大型PJの検収による一時的なもの。

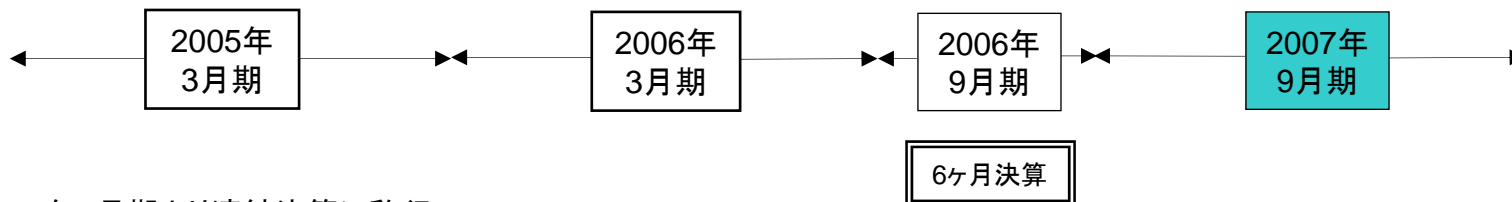
採用強化のためのリクルート費用及び教育費用を投下。

余資運用による受取利息
1.2M

- ・当期(第39期)より事業年度が10月～9月となる。
- ・前期(第38期)が6ヶ月(2006年4月～9月)の変則決算であったため、前年同期(2005年3月期第3四半期)との比較。
- ・2007年1月に株式会社ファッツを連結子会社化。同月より連結取込開始。

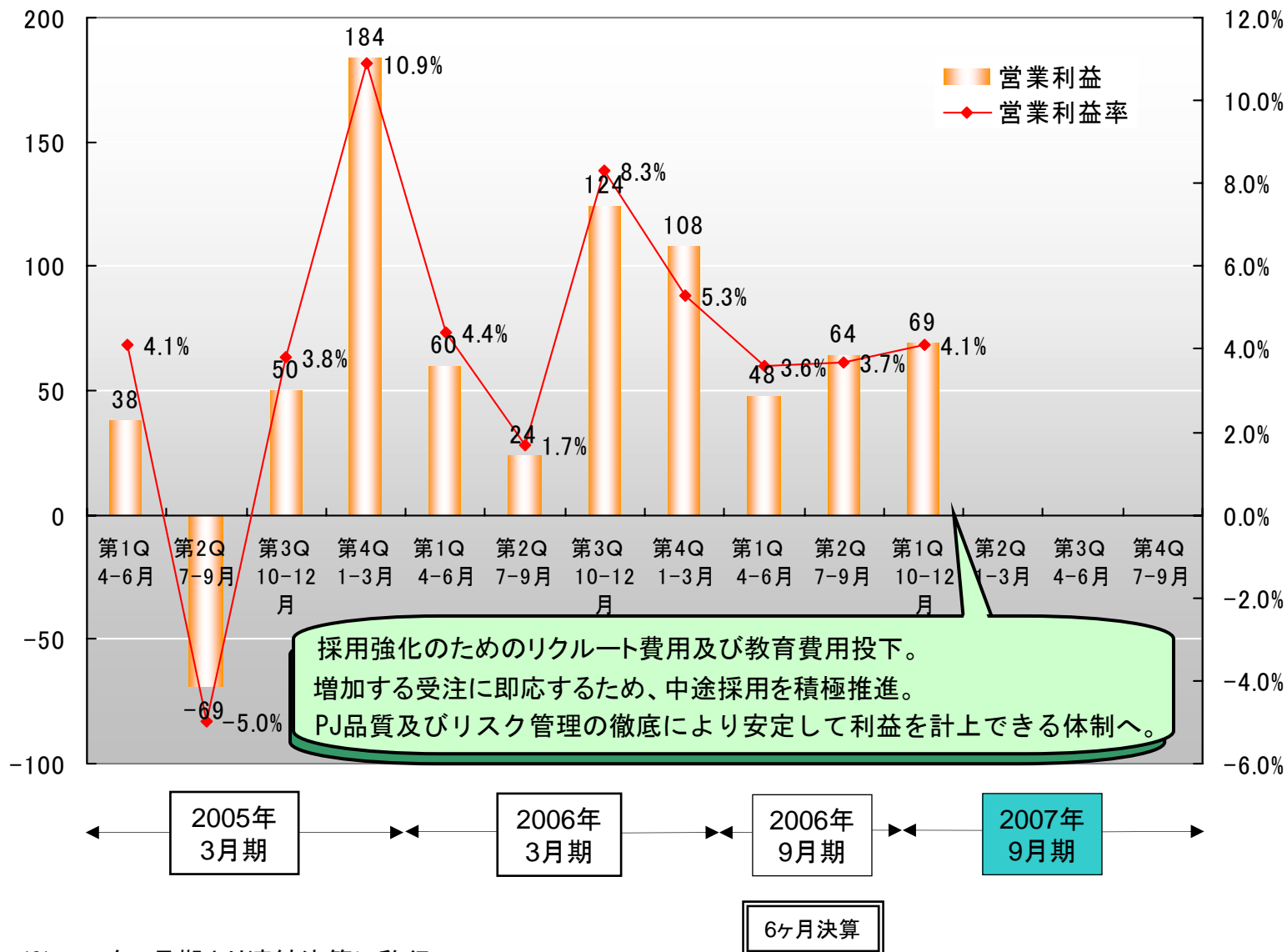


引き続き、企業のシステム投資意欲は高く、売上高、受注高とも堅調に推移。



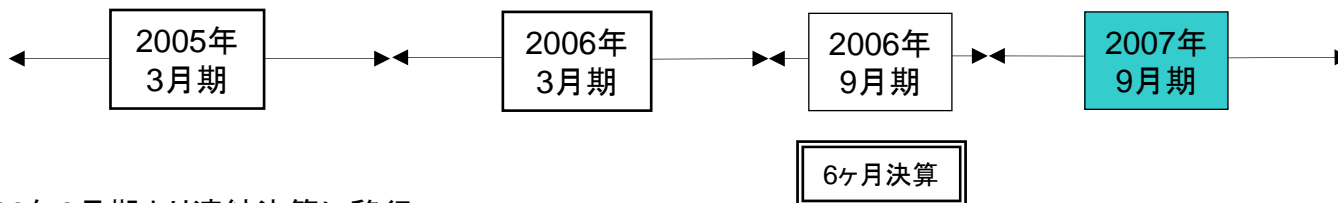
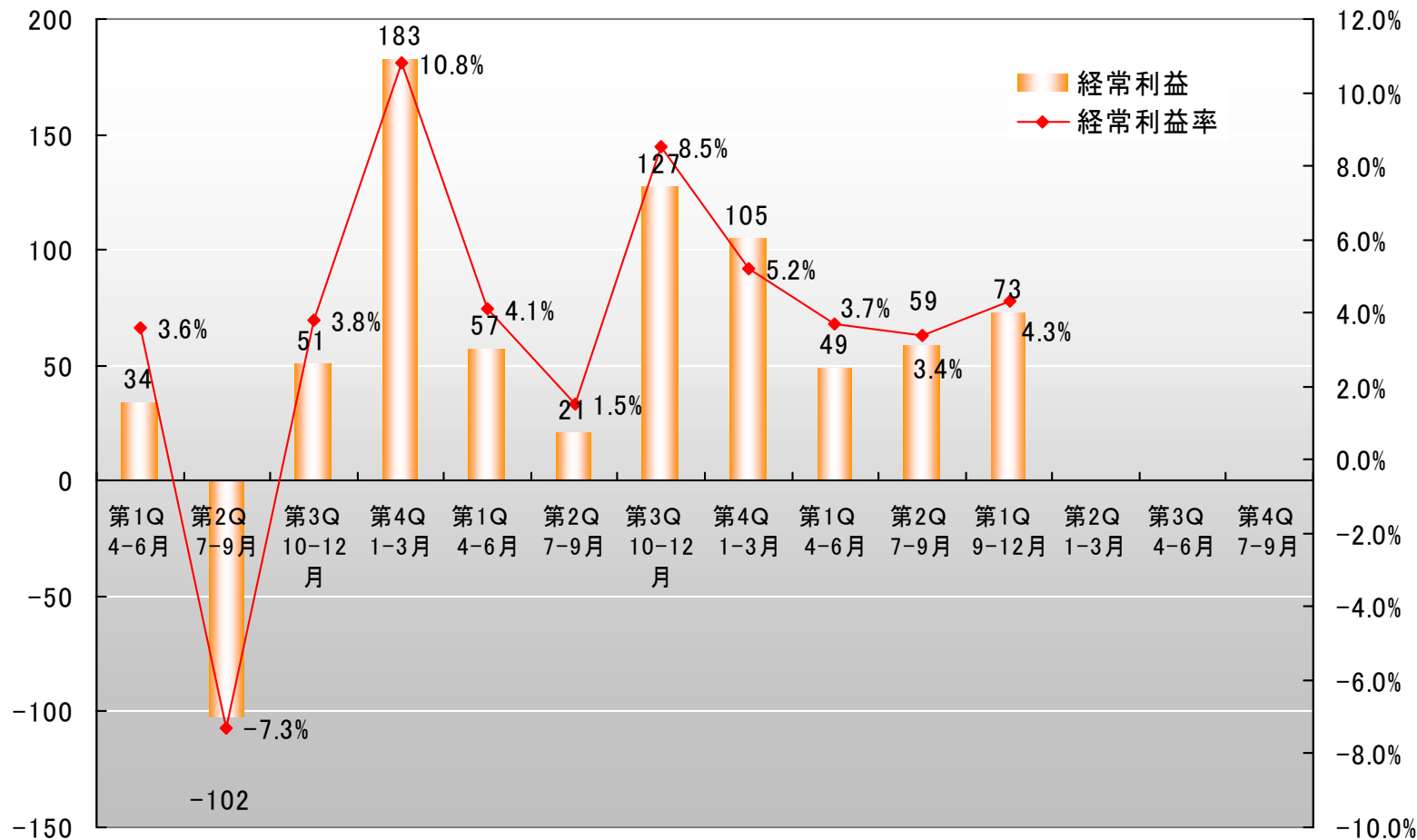
※2006年9月期より連結決算に移行

単位: 百万円



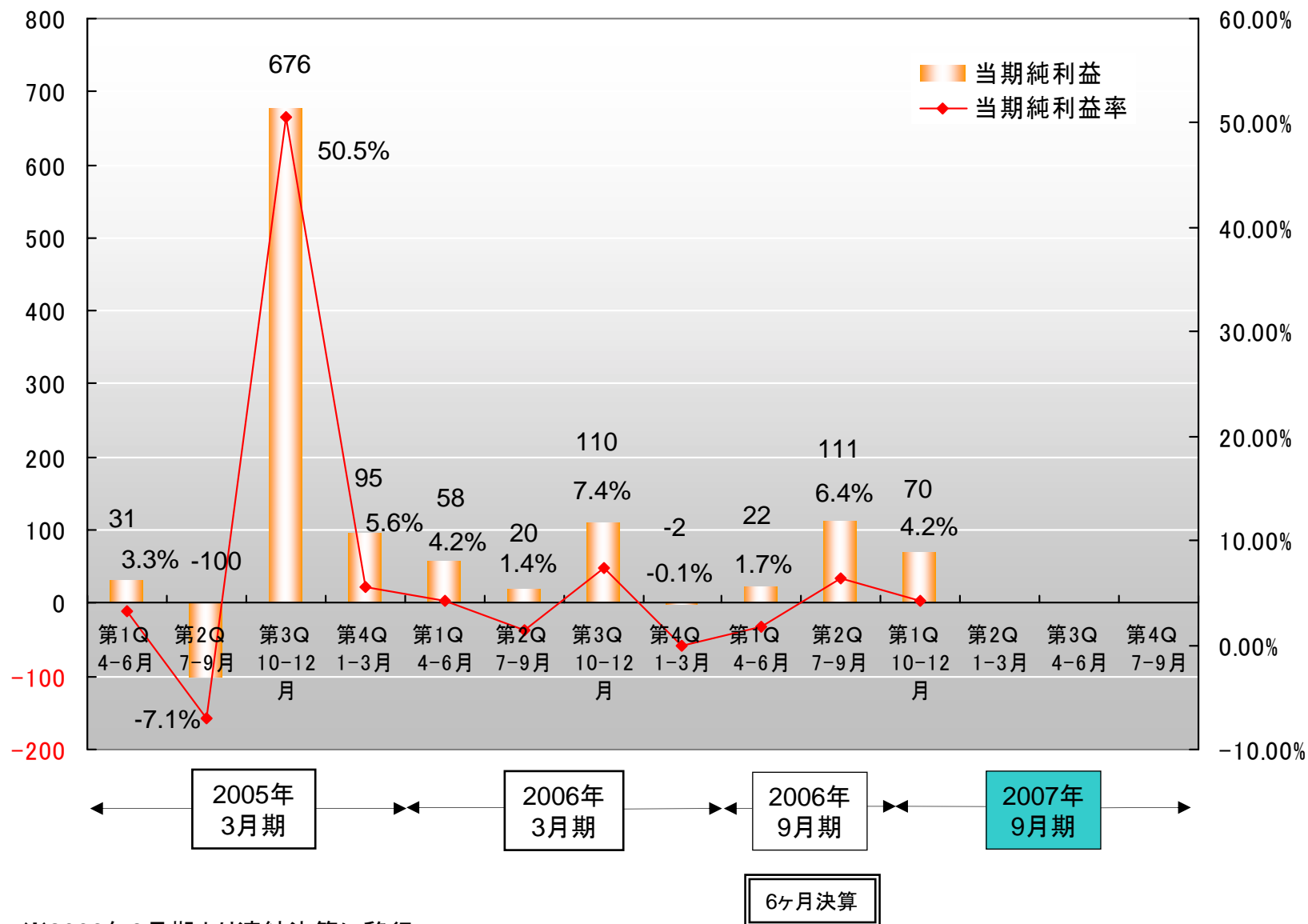
※2006年9月期より連結決算に移行

単位: 百万円



※2006年9月期より連結決算に移行

単位: 百万円

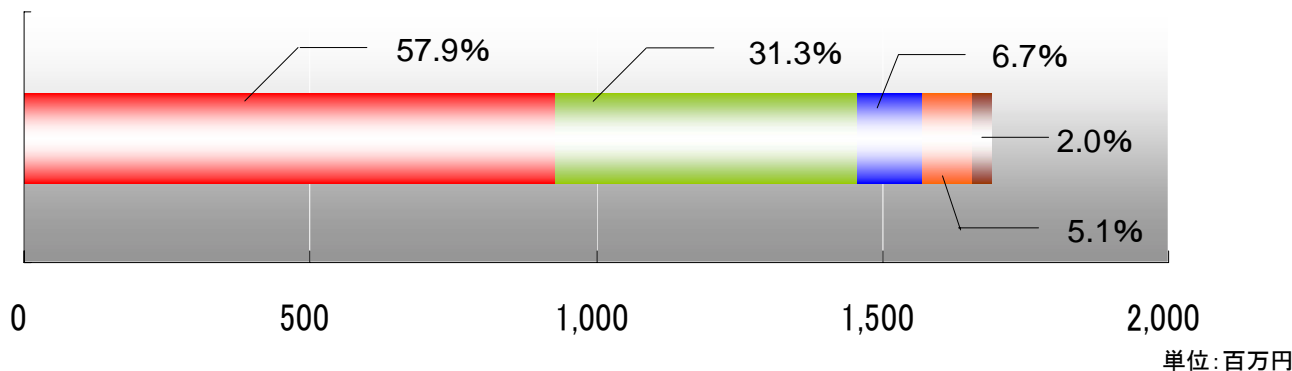


新品目別区分

■ システム開発 ■ 保守・運用 ■ ライセンス・パッケージ ■ Webデザイン ■ その他

2007年9月期1Q累計

1,691百万円



<ご参考>旧品目別区分

■ SD ■ OS ■ UW ■ MM ■ その他

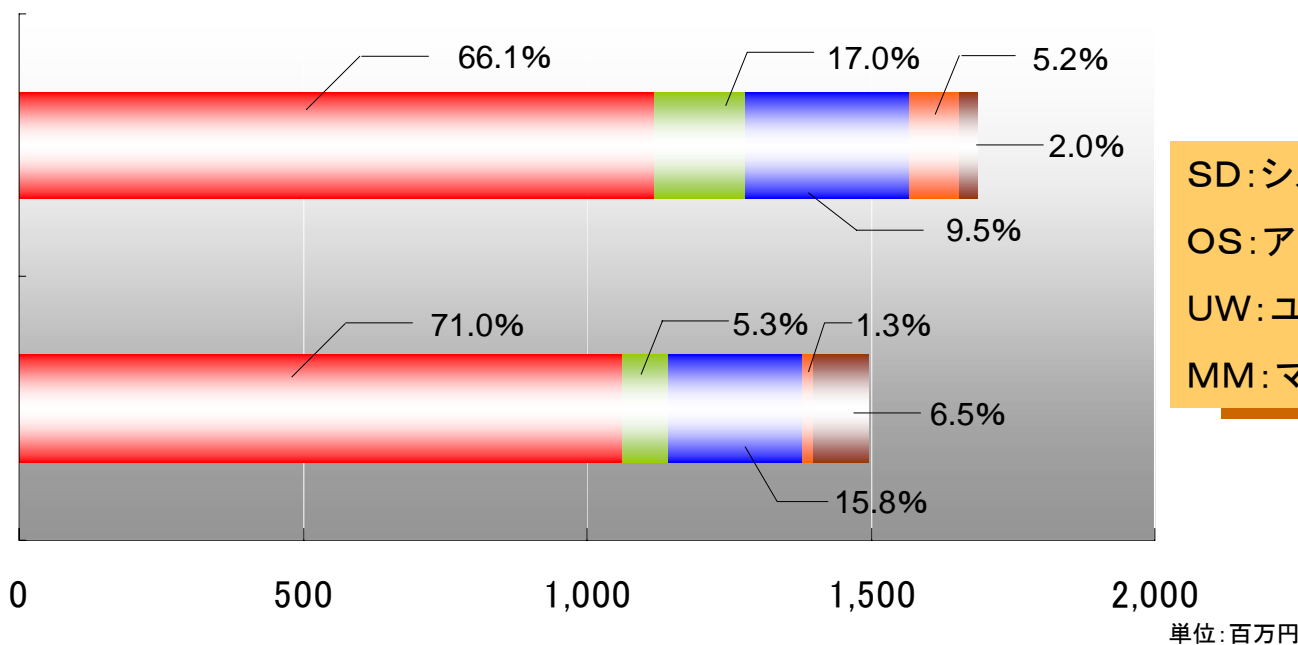
2007年9月期1Q累計

1,691百万円

2006年3月期3Q累計

(2005年10月～2005年12月)

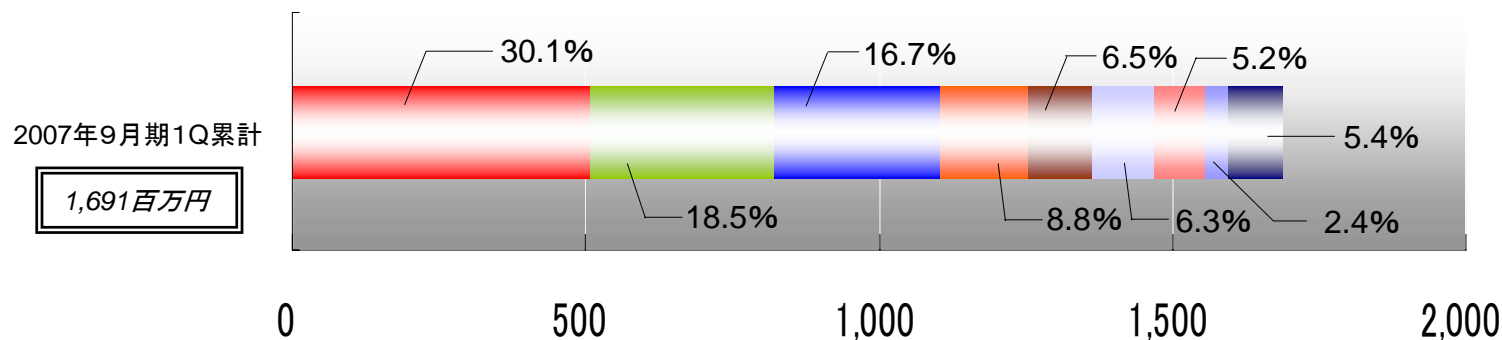
1,498百万円



SD: システム開発
OS: アウトソーシング
UW: ユースウェア
MM: マルチメディア

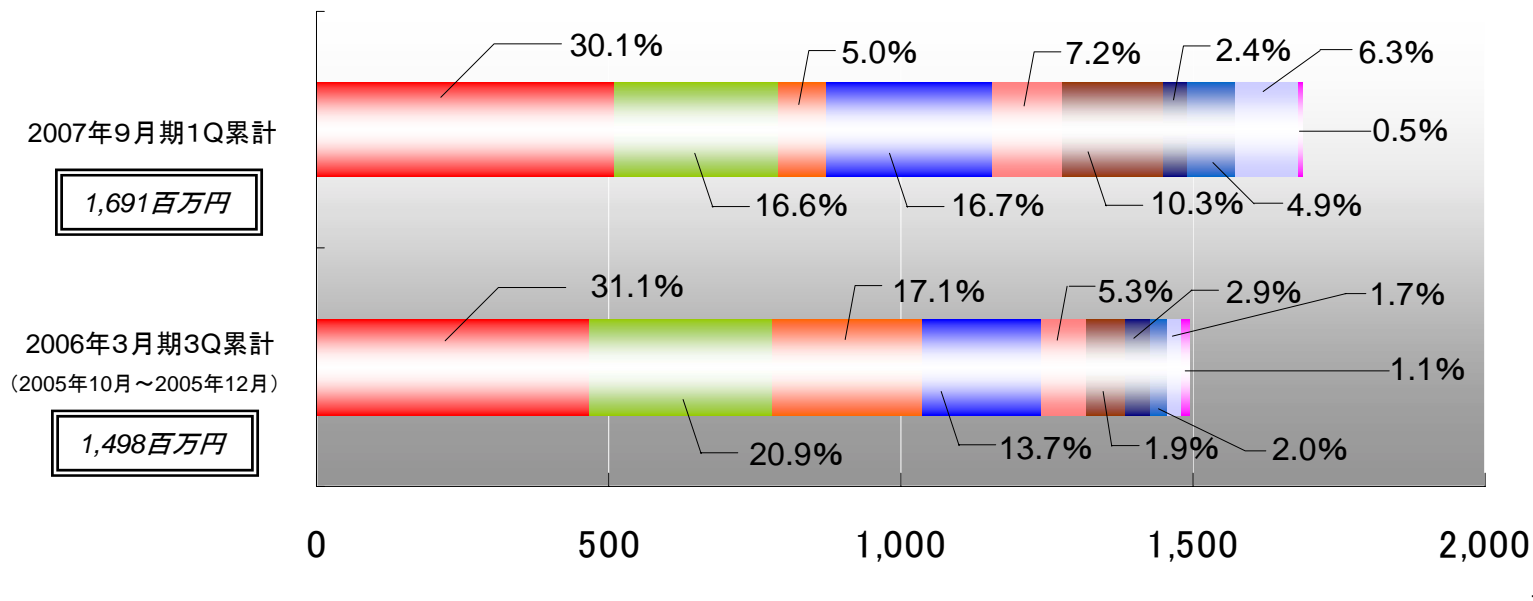
新業種別区分

金融 情報処理 通信 人材 流通/運輸 公共 製造 学校 その他サービス



＜ご参考＞旧業種別区分

金融 情報処理 運輸 通信 製造 流通 学校 旅行 公共 その他



(単位:百万円)

2007年9月期通期業績予想(連結)

2006年9月期実績(連結)
(6ヶ月)

金額 構成比 昨年対比

金額 構成比

	金額	構成比	昨年対比	金額	構成比
売上高	7,500	100.0%	243.1%	3,085	100.0%
経常利益	370	4.9%	339.2%	109	3.5%
当期純利益	360	4.8%	267.5%	134	4.4%

ご注意 ①上記計画は現段階での当社の意向であり確約するものではありません。

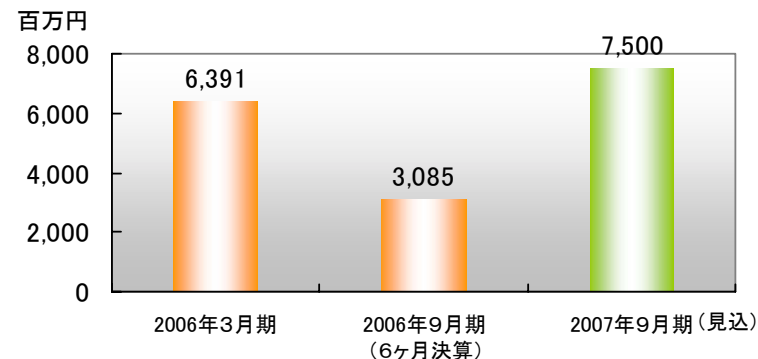
②2006年9月期は決算期変更(3月→9月)に伴う変則6ヶ月決算となっております。

・2006年3月期は、退職慰労金140Mを特別損失として計上(制度廃止済)。

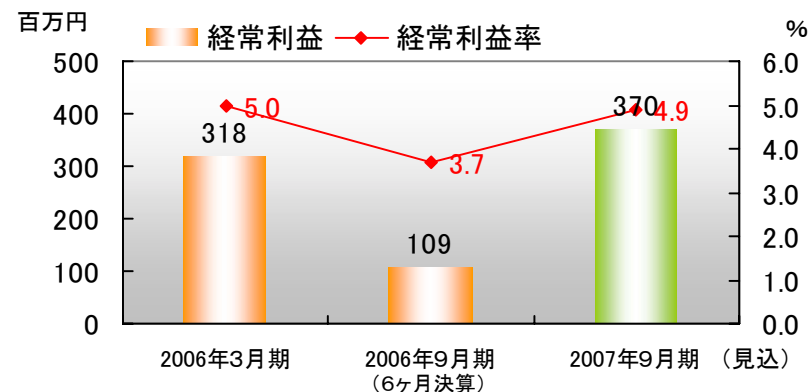
・2006年9月期より、連結決算に移行。また、決算期変更(3月→9月)に伴う変則6ヶ月決算。

・2006年9月期は、子会社の退職慰労金25Mを特別損失として計上(第38期株主総会において廃止済)。

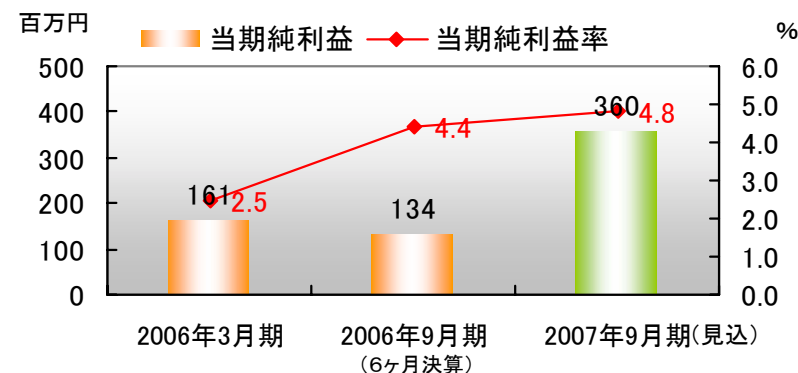
売上高(連結)



経常利益(連結)



当期純利益(連結)



<ご参考> 前年同期比較ベース

2007年9月期通期業績予想(連結)

(単位:百万円) 2005年10月～2006年9月

	金額	構成比	昨年対比	金額	構成比
売上高	7,500	100.0%	113.1%	6,629	100.0%
経常利益	370	4.9%	108.0%	342	5.2%
当期純利益	360	4.8%	137.1%	242	3.7%

(単位:百万円)

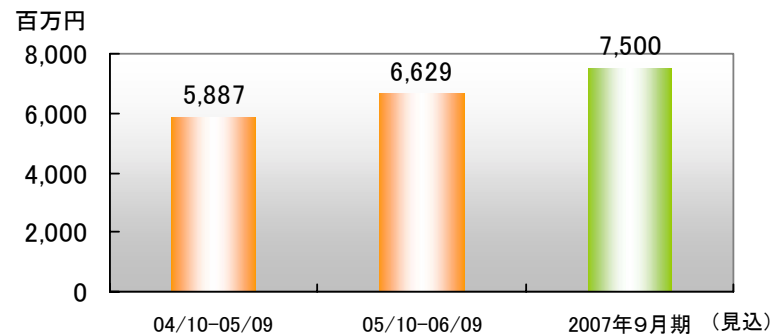
ご注意 上記計画は現段階での当社の意向であり確約するものではありません。

・2006年3月期は、退職慰労金140Mを特別損失として計上(制度廃止済)。

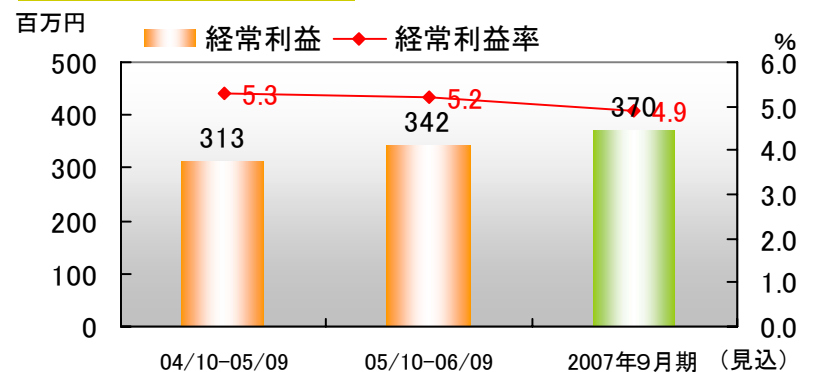
・2006年9月期より、連結決算に移行。また、決算期変更(3月→9月)に伴う変則6ヶ月決算。

・2006年9月期は、子会社の退職慰労金25Mを特別損失として計上(当期株主総会において廃止予定)。

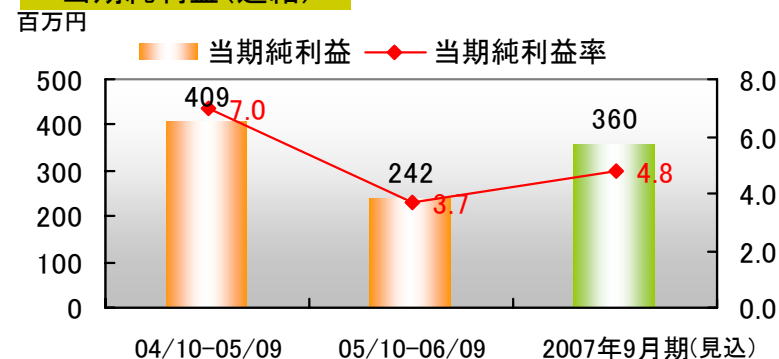
売上高(連結)



経常利益(連結)



当期純利益(連結)



M&A

優良な顧客基盤と優秀な技術者の獲得により、九州における営業基盤を強化。

＜会社概要＞

商号 株式会社ファッツ
 代表者 石橋 一成
 本社 福岡県福岡市博多区博多駅東一丁目10番23号
 設立 平成13年4月
 事業内容 ソフトウェア開発
 従業員 12名
 スキーム 株式譲渡100%取得(株式譲渡日1月5日)

FATS

九州を中心とした
優良な顧客基盤

優秀な技術者

連携による
相乗効果設立35年を超える
実績に裏付けされた
技術とノウハウ九州支社を設置し
同地区での営業を
展開九州地区での営業
基盤を強化

【株式会社ファッツ 業績推移】

(単位: 千円)

	16/4	17/4	18/4	19/4(見込)
売上高	100,296	104,719	122,492	100,000
営業利益	1,401	7,309	10,022	7,000
経常利益	1,391	7,079	9,894	6,500
当期純利益	755	4,509	6,411	4,000
総資本	42,591	54,024	63,186	—
株主資本	19,024	23,533	29,945	—

- 商 号 アジアパシフィックシステム総研株式会社
Asia Pacific System Research Co., Ltd.
- 設 立 1970年4月
- 決 算 期 9月末日
- 本 社 東京都豊島区
- 代 表 者 代表取締役社長 久保 裕
- 事 業 内 容 情報処理サービス業
- 資 本 金 23億9,991万円(2006年12月31日現在)
- 発 行 済 株 式 数 900万2千2百株(2006年12月31日現在)
- 従 業 員 数 379名(連結)(2006年12月末現在)
- 拠 点 本社(東京)、関西支社(大阪)、九州支社(福岡)、
沖縄支社
- 連 結 子 会 社 株式会社ソリューション開発、トアーシステム株式会社
株式会社ファッツ(2007年1月株式取得)

『創造的な人財と優れた技術により、 豊かな社会とお客様の発展に寄与していきます』

IR担当窓口	お問い合わせ先 電話 03-3985-4311
代表取締役社長	久保 裕
取締役GS本部長	坂巻 詳浩
経営企画室長	高鍋 秀樹

<http://www.asia.co.jp> / e-mail:keiei-kikaku@asia.co.jp

アジアパシフィックシステム総研株式会社 IR資料は情報の提供を目的としており、投資等を勧誘するものではありません。最終的な判断はご自身でお願いいたします。

また情報の内容につきましては万全を期しておりますが、内容を保証するものではありません。

本文、データなどに関する正確性、信頼性、安全性などから起因する直接的、間接的あるいは程度を問わずこれらの情報によって生じた損害につきましては当社は一切の責任を負いません。アジアパシフィックシステム総研株式会社 IR資料の著作権は当社に属し、当社に無断で転用することを禁じます。