

アジアパシフィックシステム総研株式会社

# 第36期中間決算報告書



商号	アジアパシフィックシステム総研株式会社	
本店営業所	東京都豊島区高田3丁目37-10	
支社	東京（五反田）、神奈川、大阪、福岡、沖縄	
設立	昭和45年4月	
資本金	91,806万円	
業種	情報処理サービス	
社員数	349名（平成16年9月末現在）	
発行済株式数	450万株（平成16年9月末現在）	
沿革	昭和45年4月	当社設立
	平成9年3月	現社名に商号変更
	平成11年8月	JASDAQ市場に店頭公開
	平成16年4月	社内カンパニー制導入


### 36期目標

#### 経営目標

カンパニー毎の独立採算  
による利益率向上  
  
コーポレートガバナン  
スの強化

#### 経営戦略

高品質・低コストの実現  
  
不採算プロジェクトの減少  
  
パッケージ販売強化



### 実施

カンパニー制の導入

第3者レビューの実施

マーケティング強化

工程管理の強化



#### 【 通期見通し 】

売上高 **57億円**  
(前年実績比 **↑** 6億6千7百万円)

経常利益 **1億4千5百万円**  
(前年実績比 **↑** 5千8百万円)

当期純利益 **7億8千万円**  
(前年実績比 **↑** 25億2千5百万円)

注 上記の業績予想につきましては、現時点で得られた情報に基づき算定しておりますが、多分に不確定な要素を含んでおります。従いまして、実績の業績は、業況の変化等により業績予想と異なる結果となる可能性があります。

当社は平成16年4月より社内カンパニー制を導入し、カンパニーごとの得意分野を活かし、効率的に連携をしながら、お客さまのさまざまなご要望にお応えしています。

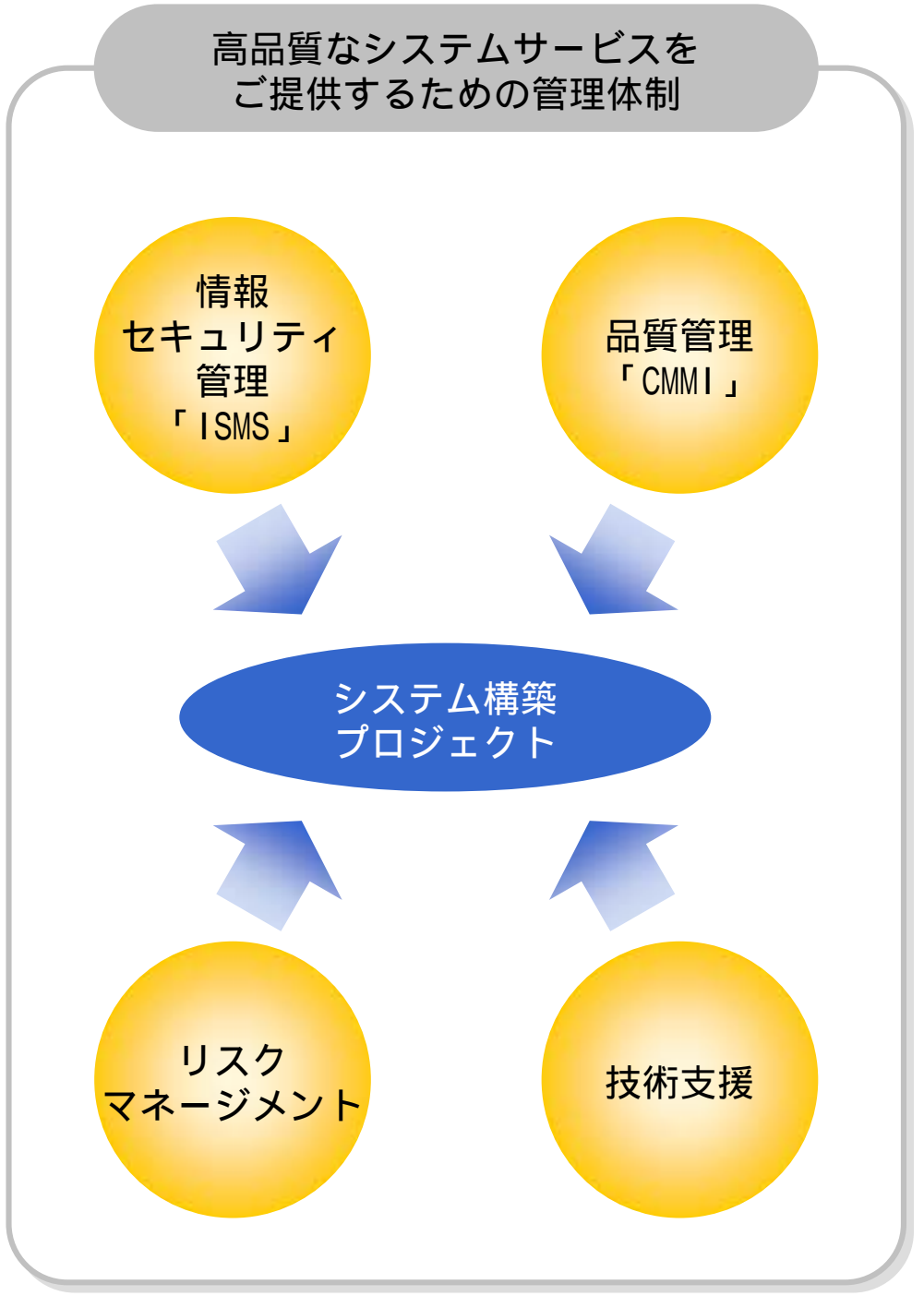
G S カ ン パ ニ ー	
事業内容	各カンパニーの事業活動の支援 ならびにそれに付帯する業務 社内システム管理・運用 IR活動・報告業務 人事・総務・経理・財務
拠 点	東京(目白)
社 員 数	9名

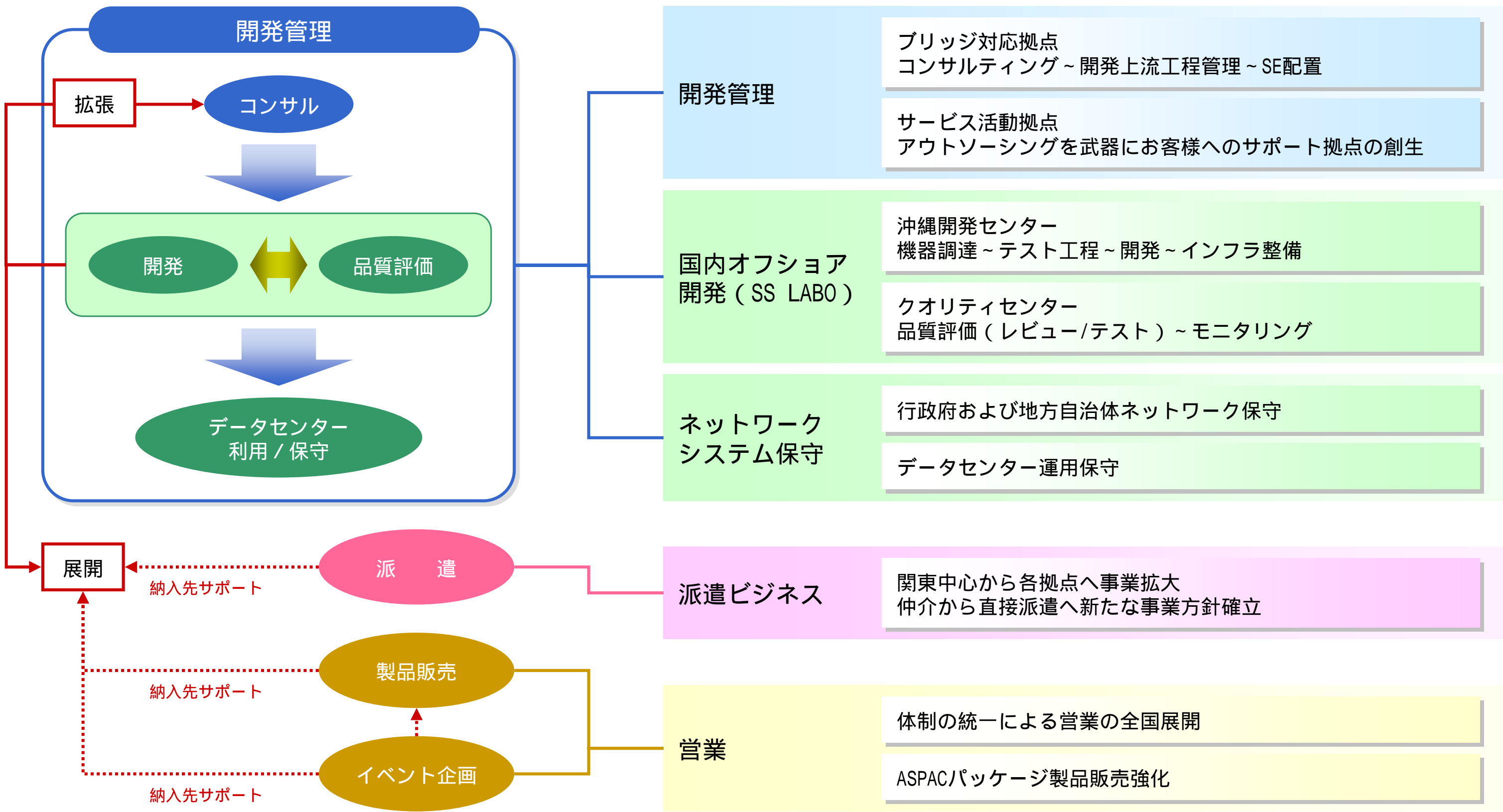
アジアパシフィックシステム総研

ソ リ ュ ー シ ョ ン カ ン パ ニ ー	
事業内容	システムコンサルティング ネットワーク構築・運用 パッケージシステム開発 基幹系システム開発 ウェブアプリケーション開発 デジタルコンテンツ制作 人材派遣
拠 点	東京(目白)
社 員 数	約220名

ア ジ リ テ ィ カ ン パ ニ ー	
事業内容	システムコンサルティング アウトソーシング パッケージシステム販売 システムオフショア開発 ネットワーク構築・運用 データセンター運用保守 人材派遣
拠 点	東京(五反田)/大阪/福岡/沖縄
社 員 数	約100名

金融	金融機関向けに市場系・情報系分野の大規模業務システムの構築サービス
	金融機関向け戦略経営情報システム構築のためのアプリケーション・プラットフォーム「entrance（エントランス）」の展開
通信 テレコム	ミッション・クリティカルな大規模システムの構築サービス
	NonStopServerによる大規模システムの構築およびシステム運用保守サービス
運輸・流通	ソリューション・コアによる業務システム構築サービス
特定業種	学校法人向け教務事務管理ソリューション・プロダクト「School Aid」の展開
	人材ビジネス企業向けソリューション・プロダクト「STAFF MANAGER」の展開
ITインフラ構築 運用保守	ITインフラ設計構築 / 保守運用サービス
	業務システムの運用保守サービス





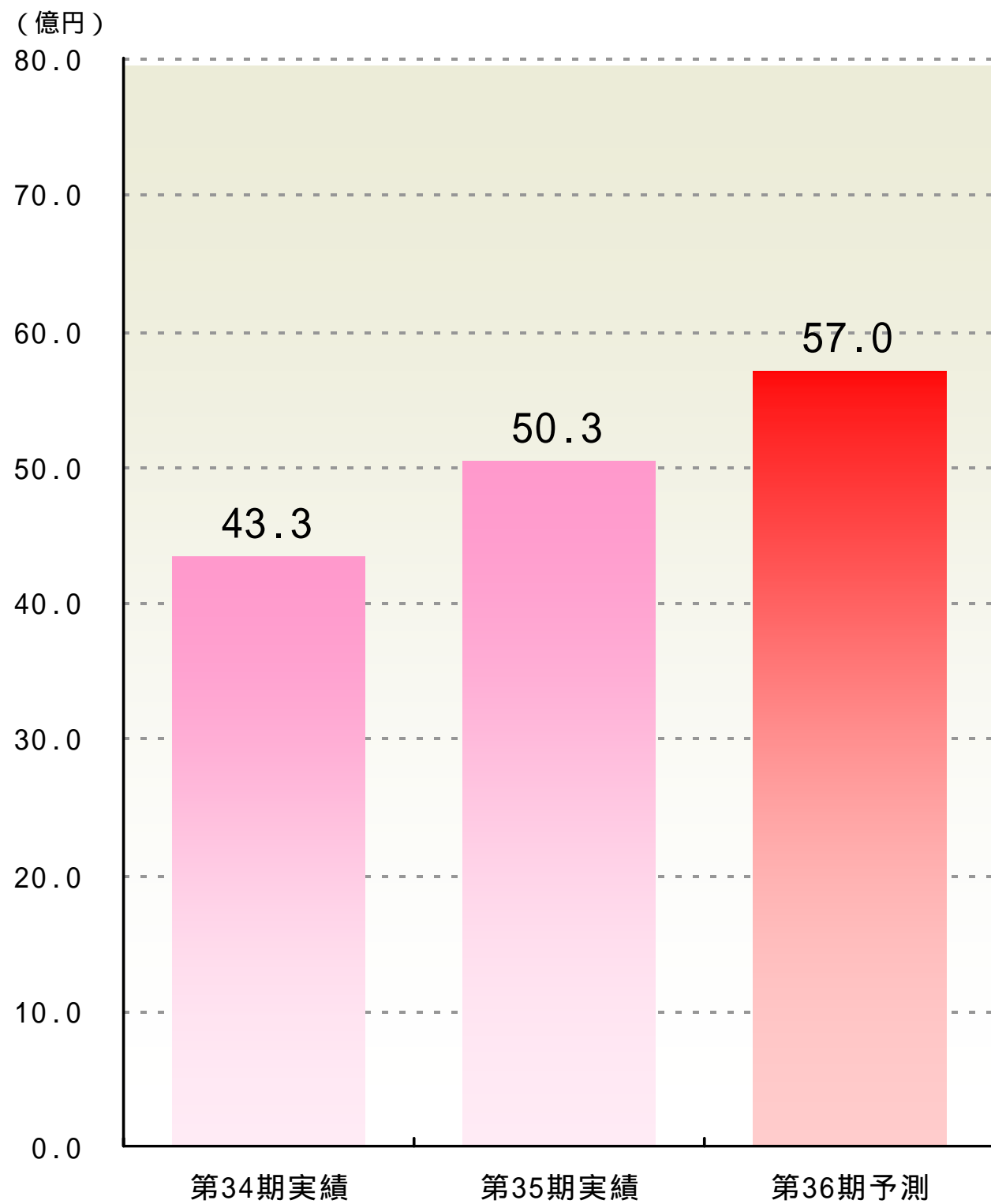
(単位：百万円)

	第35期		第36期実績		前年度 中間比	前年度 期末比
	中間実績	期末実績	中間実績	期末予測		
売上高	2,166	5,033	2,348	5,700	+ 8.4%	+ 13.3%
営業利益	14	72	31	180	-	+ 150.0%
経常利益	39	86	68	145	-	+ 68.6%
当期（中期）純利益	1,509	1,745	347	780	-	-

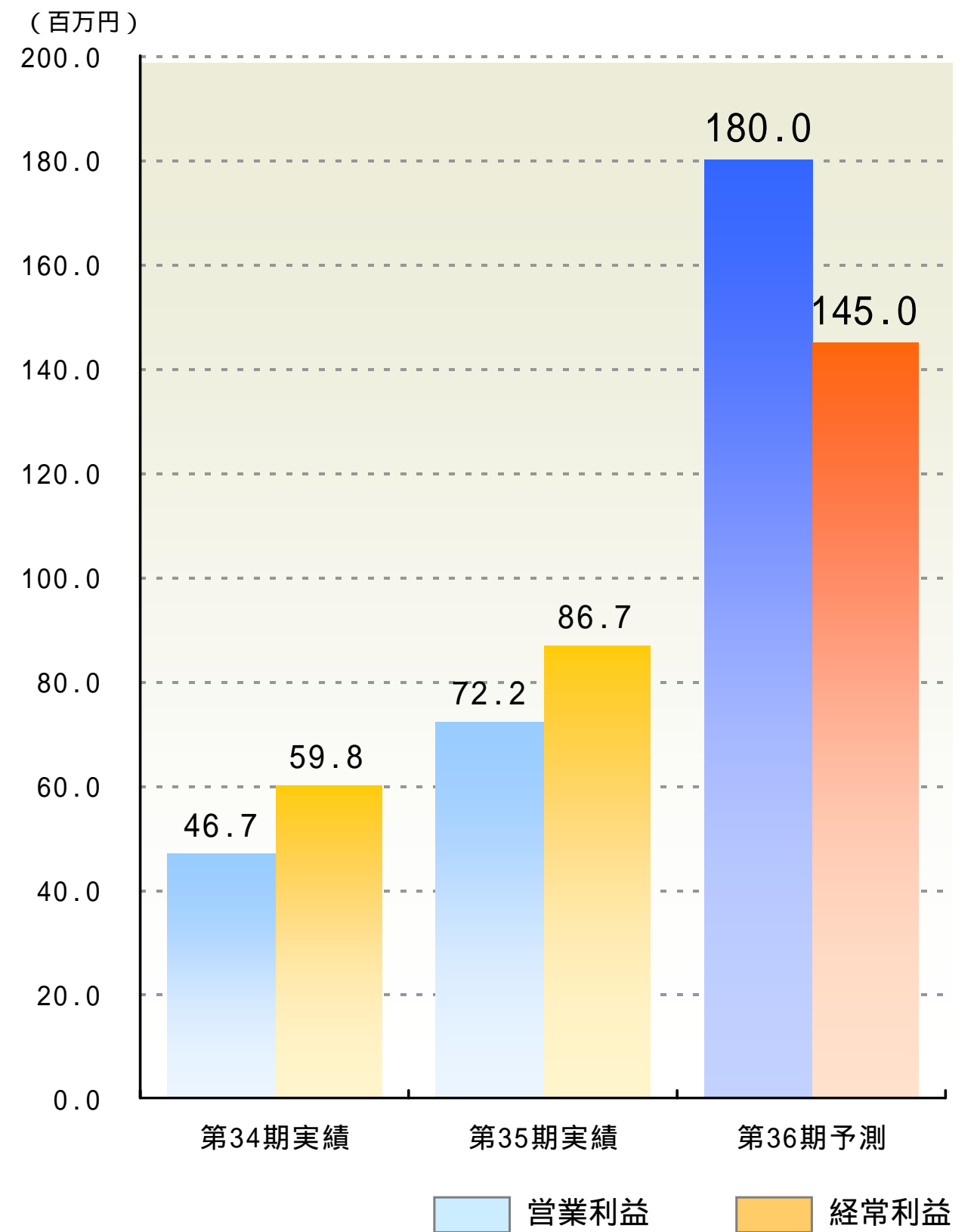
		第34期中間期	第35期中間期	第36期中間期
純資産額	(百万円)	2,472	1,082	1,207
総資産額	(百万円)	4,877	3,252	3,072
一株当たり純資産額	(円)	557.91	251.98	281.19
自己資本比率	(%)	50.7	33.3	39.3

		第34期中間期	第35期中間期	第36期中間期
営業活動によるCF	(百万円)	339	255	352
投資活動によるCF	(百万円)	255	1,628	24
財務活動によるCF	(百万円)	70	440	410
現金及び現金同等物の増加額	(百万円)	12	1,813	33
現金及び現金同等物の残高	(百万円)	2,720	899	795

## 売上高



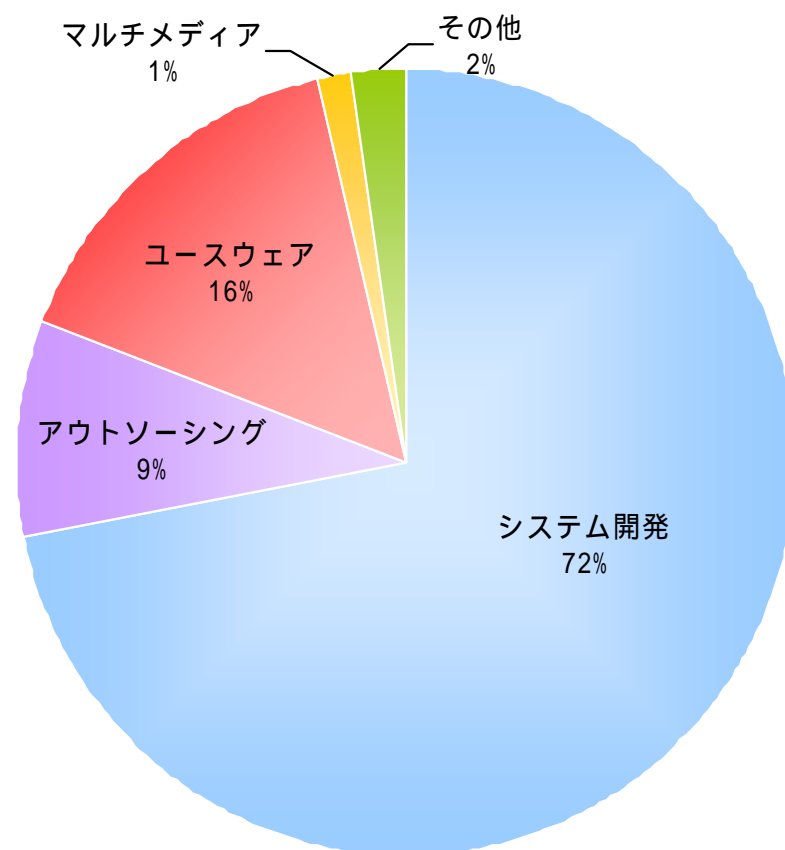
## 営業利益・経常利益



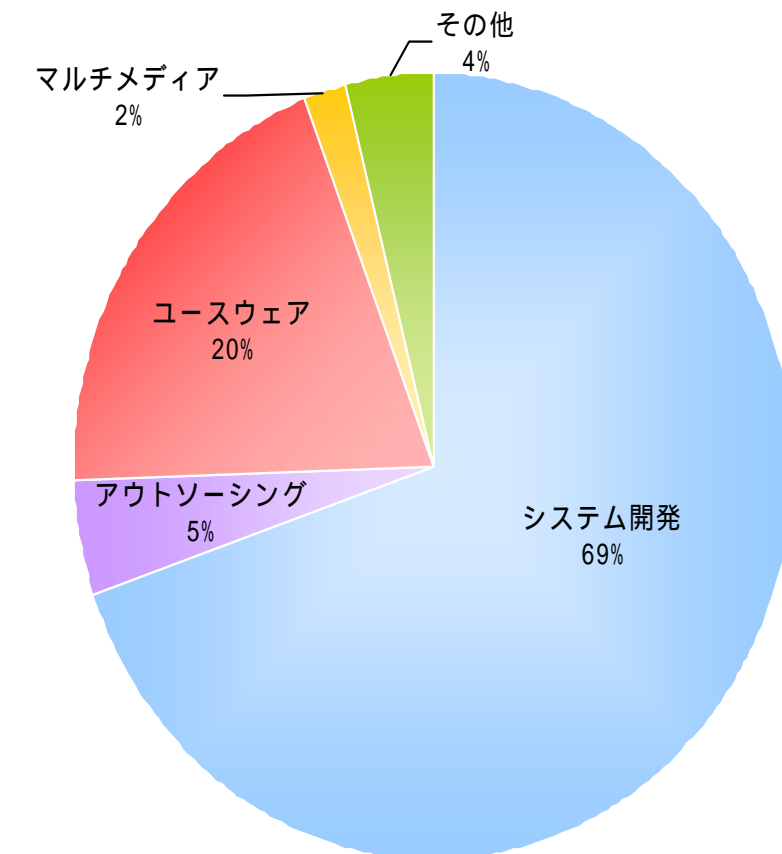
(単位：百万円)

	第35期 中間実績	第35期 期末実績	第36期 中間実績	中間 前年度比
システム開発	1,563	3,562	1,634	+4.5%
アウトソーシング	100	438	109	+8.9%
ユースウェア	376	774	467	+24.1%
マルチメディア	33	68	41	+24.9%
その他	91	188	94	+8.8%

第35期 期末実績比

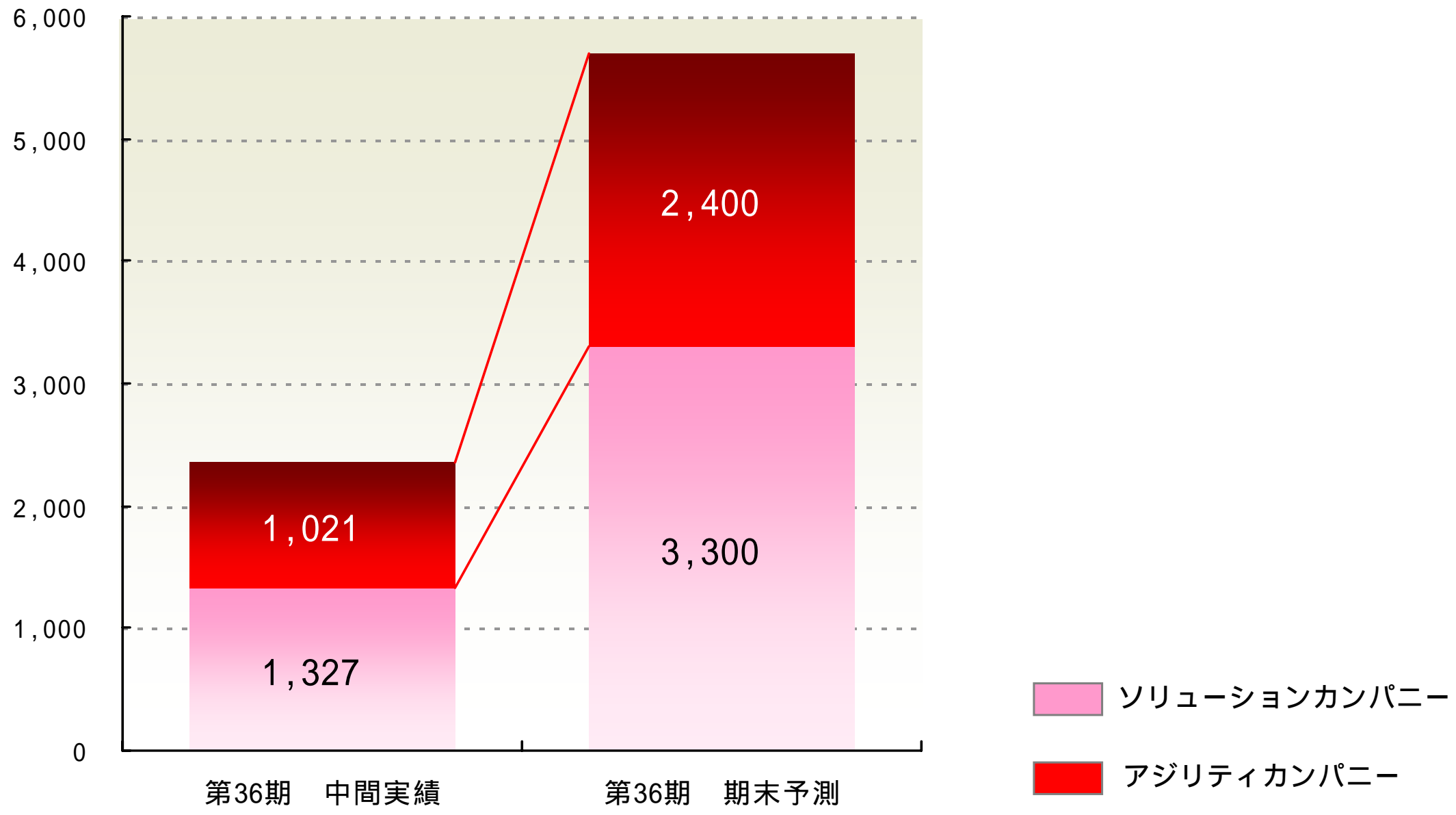


第36期 中間実績比



(単位：百万円)

	第36期 中間実績	第36期 期末予測	中間 構成比	期末 構成比
ソリューションカンパニー	1,327	3,300	56.5%	57.9%
アジリティカンパニー	1,021	2,400	43.5%	42.1%



(単位：円)

	2004年					2005年	
	3月期	4～9月	10月	11月	12月	1月	2月
最高	622	823	535	740	1,065	950	880
最低	210	350	490	475	635	800	800

株価チャート



(C)QUICK Corp.

株式等の状況 (2004年9月30日現在)

普通株式	9,616,000株
発行済み株式	4,500,000株
上場証券取引所	ジャスダック証券取引所
自己株式数	207,150株
株主数	1427名

